

Palmarès détaillé des équipes / Full team results

BOURG EN BRESSE

CHAMPIONNAT REGIONAL DIR

29/05/2010 au 30/05/2010

Fédération Française
de Gymnastique





R0081130.17411.QU

JURY A ET B

1130

DIR - FESTIGYM - Toutes Catégories

QUALIFICATIONS

Club / Association Ville / Town					Pen.	Total Score
1 AVENIR EVIANAIS						
FRA EVIAN	36.750	35.200	35.500	35.866		143.316
OLLIVIER Eva	12.050	11.800	11.800	12.000	(6)	47.650
MAYER Prisca	12.550	11.500		11.900	(64)	35.950
BIRRAUX Laura	12.000		12.000	11.900	(65)	35.900
OLLIVIER Océane		11.650	11.700	11.966	(69)	35.316
MOLIN Lisa	12.150	11.750	10.650		(75)	34.550
2 UNION GYMNIQUE AIX LES BAINS						
FRA AIX LES BAINS	36.700	35.200	35.650	35.699		143.249
MOLLARD Fanny	<u>12.700</u>	12.000	12.200	11.900	(2)	48.800
FILHOL Juliette	11.600	11.400	11.950	11.733	(16)	46.683
CURIOZ Perrine	11.700	11.700	11.500	10.966	(30)	45.866
TRICAUD Nolwenn	12.300	11.500	9.100	12.066	(44)	44.966
3 ECOLE DE GYMNIQUE SPORTIVE MONTMELIAN						
FRA MONTMELIAN	35.650	35.600	35.750	36.032		143.032
MOLINARI Fanny	12.100	11.800	11.950	11.966	(4)	47.816
PAOLUCI Melissa	11.750	12.000	11.750	12.033	(9)	47.533
MICHOUD Léa	11.700	11.800	11.950	11.666	(13)	47.116
PITTNER Lea	11.800	11.350	11.850	12.033	(14)	47.033
4 AVANT GARDE TAIN TOURNON						
FRA TAIN TOURNON	35.700	35.900	34.600	36.800		143.000
FIEVEE Eloise	12.300	12.100	11.100	<u>12.400</u>	(3)	47.900
LOPEZ Lucile	11.950	11.900	11.400	12.100	(12)	47.350
ALBALADEJO Charlene	11.450	11.900	12.100		(68)	35.450
LAHEURTE Magali			10.800	12.300	(89)	23.100
MOULIN Julie		10.750		11.400	(94)	22.150
5 LA FRANCAISE DE FONTAINES						
FRA FONTAINES S/SAONE	36.100	34.700	35.400	36.565		142.765
TOULOUSE Perrine	12.350	10.450	12.300	12.366	(10)	47.466
LOSEFELT Ludivine	10.850	11.400	11.600	12.133	(28)	45.983
OGIER Mathilde	12.050	11.600		12.066	(66)	35.716
AUBERT Annaelle	11.700		11.500	11.633	(73)	34.833
BRUNET Clémentine		11.700	9.250		(96)	20.950
6 AMICALE LAIQUE JULES FERRY						
FRA AMBERIEU EN BUGEY	36.850	35.500	34.100	35.632		Equipe 2 142.082
BIENTZ Anne	12.150	11.950	11.600	11.866	(7)	47.566
BATHIE Lucie	12.200	11.850	11.550	11.766	(11)	47.366
GAYET Céline	11.900	11.700	10.450	12.000	(25)	46.050
COQUARD Marine	12.500	11.000	10.950	11.033	(35)	45.483

souligné = meilleur total

_GENEQU_GAF.RPT du 29/05/2010 - 5.3.000 LOCAL - mono -

validé le samedi 29 mai 2010 à 21:05 - 1/4

Palmarès détaillé des équipes / Full team results

BOURG EN BRESSE

CHAMPIONNAT REGIONAL DIR

29/05/2010 au 30/05/2010

Fédération Française
de Gymnastique





R0081130.17411.QU

JURY A ET B

1130

DIR - FESTIGYM - Toutes Catégories

QUALIFICATIONS

Club / Association Ville / Town					Pen.	Total Score
7 UNION SPORTIVE AUBENAS						
FRA AUBENAS	35.400	35.400	34.650	35.999		141.449
AUDOUARD Maelle	12.500	11.900	<u>12.350</u>	12.333	(1)	49.083
MORETEAU Marine	12.200	11.350	10.650	11.833	(27)	46.033
BERGMAN Amandine	10.700	11.700		11.833	(78)	34.233
VIGNE Aurélie		11.800	10.650		(93)	22.450
VIGNE Charlene	9.200		11.650		(97)	20.850
8 ALLOBROGE ANNECY						
FRA ANNECY	34.700	34.900	34.800	35.399		139.799
BERGER Lucie	11.250	11.500	11.600	11.833	(19)	46.183
INZAINA Cloé	11.900	11.500	11.750		(71)	35.150
JOUANLANNE Alyssa	11.550	11.900		11.600	(72)	35.050
GUALDI Eva		11.300	11.450	11.900	(74)	34.650
GANTELET Loriane	10.550		11.300	11.666	(85)	33.516
9 DETENTE ET LOISIRS DE VIRIAT						
FRA VIRIAT	35.500	35.400	34.100	34.466		139.466
MONTBARBON Fanny	11.650	10.850	11.850	11.800	(21)	46.150
FRUCTUS Sandra	12.500	11.750	10.650	10.433	(37)	45.333
BEGUET Leslie		<u>12.200</u>	11.500	11.566	(70)	35.266
TEPPE Melanie	11.350	11.450	10.750		(84)	33.550
CHOSSAT Chloé	11.350			11.100	(92)	22.450
10 ENTENTE GYMNIQUE SAVIGNEUX MONTBRISON						
FRA MONTBRISON	35.850	34.800	33.900	34.699		139.249
LARUE Sandra	12.150	11.900	10.200	11.900	(20)	46.150
DURBEC Ingrid	11.800	11.550	11.400	11.333	(23)	46.083
RONDEL Marjorie	11.700	11.350	11.400	11.333	(32)	45.783
BRUYERE Laura	11.900	10.800	11.100	11.466	(38)	45.266
11 LA JEUNE FRANCE DE VILLEURBANNE						
FRA VILLEURBANNE	35.400	34.050	34.400	35.366		139.216
DARGENT Floranne	11.700	11.200	11.700	11.933	(17)	46.533
DECREMP Pauline	12.000		11.850	11.666	(67)	35.516
KOLODZIENSKI Lena	11.350	11.400		11.700	(76)	34.450
BOYAT Adelaide	11.700	11.250	10.850		(81)	33.800
BOYAT Clarisse		11.400	10.350	11.733	(86)	33.483
12 GYM CLUB DU GENEVOIS						Equipe 2
FRA ST JULIEN EN GENEVOIS	35.100	33.650	34.900	35.533		139.183
KRAWCZIK Pauline	12.000	11.150	11.650	11.933	(15)	46.733
MANCINELLI Kristy	11.750	11.200	11.450	11.800	(18)	46.200
GLANGETAS Marie	11.350	11.100	11.800	11.800	(26)	46.050
HAUGUEL Alix	10.550	11.300	11.400	11.200	(50)	44.450

souligné = meilleur total

_GENEQU_GAF.RPT du 29/05/2010 - 5.3.000 LOCAL - mono -

validé le samedi 29 mai 2010 à 21:05 - 2/4

Palmarès détaillé des équipes / Full team results

BOURG EN BRESSE

CHAMPIONNAT REGIONAL DIR

29/05/2010 au 30/05/2010

Fédération Française
de Gymnastique





R0081130.17411.QU

JURY A ET B

1130

DIR - FESTIGYM - Toutes Catégories

QUALIFICATIONS

Club / Association Ville / Town					Pen.	Total Score
13 CLUB GYMNIQUE RILLIEUX						
FRA RILLIEUX LA PAPE	35.700	34.150	33.600	35.366		138.816
ROCHAS Alexandra	12.000	11.350	10.650	12.066	(24)	46.066
PERROUD Audrey	11.800	11.600	10.550	11.700	(34)	45.650
APPELL Marion		11.200	11.950	10.700	(80)	33.850
CHARLY Eleonore	11.750	10.850	11.000		(83)	33.600
PIC Valentine	11.900			11.600	(88)	23.500
14 UNION SPORTIVE MONT BLANC PASSY						Equipe 2
FRA PASSY	34.100	34.750	34.800	34.999		138.649
BOUCHER Romane	11.200	11.700	11.750	11.466	(22)	46.116
PERILLAT Mélyssande	11.650	10.950	11.550	11.800	(29)	45.950
APPLAGNAT-TARTET Lorène	11.050	11.600	11.350	11.233	(41)	45.233
SITTA MIELE Alizee	11.250			11.733	(90)	22.983
OUVRIER-NEYRET Viviane		11.450	11.500		(91)	22.950
15 GYM D ABEAU						
FRA ISLE D'ABEAU	34.450	34.750	33.100	35.932		138.232
ZEUFACKFOKOU Cynthia	12.150	11.800	11.600	12.133	(5)	47.683
MACHON Estelle	10.100	11.500	11.150	12.266	(43)	45.016
VARGOZ Marion	11.150	11.450	10.350	11.533	(48)	44.483
CHALABREYSSE Malory	11.150	11.450	9.800	11.433	(59)	43.833
16 GIERES GYMNASIQUE						
FRA GIERES	35.750	34.250	34.200	33.432		137.632
MESQUITA Anaïs	12.150	11.650	11.900	11.866	(8)	47.566
MICHALLON Iris	12.050	11.900	10.450	10.400	(45)	44.800
LOUIS Maiwenn	11.550	10.700	10.850	10.933	(58)	44.033
LEFEBVRE Clara			11.450	10.633	(95)	22.083
REDROVAN Amalia					(98)	0.000
17 GYM CLUB DU GENEVOIS						
FRA ST JULIEN EN GENEVOIS	33.950	32.450	35.500	34.366		136.266
GRIFFON Margaux	11.250	10.750	11.950	11.533	(36)	45.483
CARTET Marlène	11.650		11.550	11.133	(77)	34.333
VIALLETELLE Anne-marie		11.100	11.550	11.300	(79)	33.950
SAUVE Emilie	11.050	10.600	12.000		(82)	33.650
RIOS Leïla	11.050	10.600		11.533	(87)	33.183
18 UNION SPORTIVE MONT BLANC PASSY						
FRA PASSY	33.250	33.900	33.900	35.132		136.182
MERCIER Loïezia	10.900	11.550	11.650	11.766	(31)	45.866
LEMNIEI KHOULI Zaïneb	11.700	11.000	10.900	11.633	(40)	45.233
ROUSSEAU Clara	10.650	11.250	11.350	11.200	(49)	44.450
HERVE Anne-lise	10.200	11.100	10.550	11.733	(60)	43.583

souligné = meilleur total

_GENEQU_GAF.RPT du 29/05/2010 - 5.3.000 LOCAL - mono -

validé le samedi 29 mai 2010 à 21:05 - 3/4

Palmarès détaillé des équipes / Full team results

BOURG EN BRESSE

CHAMPIONNAT REGIONAL DIR

29/05/2010 au 30/05/2010

Fédération Française
de Gymnastique





R0081130.17411.QU

JURY A ET B

1130

DIR - FESTIGYM - Toutes Catégories

QUALIFICATIONS

Club / Association Ville / Town					Pen.	Total Score
19 ENTENTE GYMNIQUE SAVIGNEUX MONTBRISON						Equipe 2
FRA MONTBRISON	32.800	34.400	33.050	34.000		134.250
MAGAND Clémence	11.150	11.400	11.500	11.200	(39)	45.250
LATOIR Océane	10.600	11.500	11.100	11.500	(46)	44.700
LARUE Stéphanie	11.050	11.500	10.450	11.100	(55)	44.100
BEGONIN Manon	10.600	10.900	9.900	11.300	(63)	42.700
20 LES ENFANTS DU DEVOIR						
FRA OYONNAX	33.450	33.200	34.950	32.599		134.199
JAFFRE Cindy	11.400	11.200	11.800	11.333	(33)	45.733
CAVALLI Amandine	11.400	10.600	11.500	10.900	(52)	44.400
DENBY Chloe	10.650	11.400	11.650	10.366	(57)	44.066
BERNARD Caroline				0.000	(99)	0.000
21 LA GEXOISE						
FRA GEX	34.250	33.800	31.950	34.066		134.066
GBR BLEASDALE Kate	11.300	11.200	10.600	11.500	(47)	44.600
BENON Alisson	11.250	11.150	10.650	11.333	(53)	44.383
PUYGRANIER Elsa	11.500	11.200	10.700	10.800	(54)	44.200
BOURGEOIS Manon	11.450	11.400	10.000	11.233	(56)	44.083
22 ETOILE DE MONTAUD						
FRA ST ETIENNE	32.750	33.800	34.100	32.966		133.616
KALINOWSKI Maeva	11.000	11.600	11.550	11.033	(42)	45.183
CHAPELON Marion	10.500	11.100	11.500	11.333	(51)	44.433
NOGIER Marine	10.950	11.100	10.750	10.600	(61)	43.400
NADRANI Maryam	10.800	11.000	11.050	10.400	(62)	43.250
BOUCHET Celine					(100)	0.000

souligné = meilleur total

_GENEQU_GAF.RPT du 29/05/2010 - 5.3.000 LOCAL - mono -

validé le samedi 29 mai 2010 à 21:05 - 4/4