

Palmarès détaillé des équipes / Full team results

BOURG EN BRESSE

CHAMPIONNAT REGIONAL DIR

29/05/2010 au 30/05/2010

Fédération Française
de Gymnastique





R0081110.17409.QU

JURY A ET B

1110

DIR - FEDERALE ZONE - Toutes Catégories

QUALIFICATIONS

Club / Association Ville / Town					Pen.	Total Score
1 SPORTING CLUB PRIVAS						
FRA PRIVAS	36.166	35.466	33.499	36.750		141.881
BONNEFOY Célia	12.000	11.800	11.266	<u>12.400</u>	(2)	47.466
CHAMBON Laurie	11.966		11.200	12.200	(53)	35.366
BESSON Jorila	<u>12.200</u>	11.800	11.033		(54)	35.033
BURFIN Charlene	11.200	11.100		12.150	(57)	34.450
MARION Elise		11.866	10.466	12.050	(58)	34.382
2 INDEPENDANTE STEPHANOISE						
FRA ST ETIENNE	34.433	35.832	33.632	36.150		140.047
AUS HOOK Amber	11.133	11.766	11.333	12.150	(7)	46.382
MARIN Peroline	11.133	10.733	10.566	11.950	(21)	44.382
GARCIA Marie	11.300	10.000	10.333	11.850	(30)	43.483
MALLET Mathilde	12.000	11.833	11.733		(52)	35.566
VIRICEL Marion		12.233		12.050	(92)	24.283
3 LA VAILLANTE CHATILLONNAISE						
FRA CHATILLON S/CHALARONNE	34.499	33.999	33.099	36.750		138.347
MAISSON Lucie	11.766	11.800	12.066	12.350	(1)	<u>47.982</u>
BANDERIER Léa	11.500	11.466	10.500	12.250	(11)	45.716
MARIE Margot	10.733	10.500	10.533	12.150	(26)	43.916
LEVET Marine	11.233	10.733	9.400	11.850	(33)	43.216
4 ECOLE DE GYMNIQUE SPORTIVE MONTMELIAN						
FRA MONTMELIAN	34.466	33.765	33.800	35.600		137.631
DUHEM Axelle	11.733	11.533	11.600	11.950	(5)	46.816
CHAULAND Morgane	11.700	10.700	11.000	11.650	(15)	45.050
PURAVET Pauline	11.033		11.200	12.000	(59)	34.233
GUGLIELMI Johanna	10.400	11.066	10.166		(84)	31.632
RASPAIL Maylis		11.166		11.550	(96)	22.716
5 ACRO'GYM OZON						
FRA ST SYMPHORIEN D'OZON	34.032	35.200	32.632	35.300		137.164
ROYERE Juliette	11.266	11.900	10.966	11.850	(9)	45.982
PELLETIER Maite	11.333	11.600	8.666	11.800	(31)	43.399
DIKLIC Natacha	11.433		10.166	11.650	(67)	33.249
MESTRE Adeline		10.666	11.500	10.700	(71)	32.866
CANILLAS Estelle	11.166	11.700			(94)	22.866
6 ETOILE LA VALETTE						
FRA ST CHAMOND	32.899	35.565	33.232	35.300		136.996
MAOUCHI Cassandra	11.033	11.466	10.033	11.600	(24)	44.132
RIOU Coraline	10.866	12.233		11.900	(55)	34.999
RONZON Laura		11.866	10.966	11.800	(56)	34.632
BOYARD Tiffany	11.000		11.233	11.300	(63)	33.533
SOULIER Pauline	10.300	11.400	11.033		(73)	32.733

souligné = meilleur total

_GENEQU_GAF.RPT du 29/05/2010 - 5.3.000 LOCAL - mono -

validé le samedi 29 mai 2010 à 14:55 - 1/4

Palmarès détaillé des équipes / Full team results

BOURG EN BRESSE

CHAMPIONNAT REGIONAL DIR

29/05/2010 au 30/05/2010

Fédération Française
de Gymnastique





R0081110.17409.QU

JURY A ET B

1110

DIR - FEDERALE ZONE - Toutes Catégories

QUALIFICATIONS

Club / Association Ville / Town					Pen.	Total Score
7 ASSOCIATION SPORTIVE FONTAINE						
FRA FONTAINE	34.400	35.800	31.766	35.000		136.966
BENHAMOU Nibele	11.900	12.100	11.400	10.900	(8)	46.300
FAVRE Noémie	10.900	12.000	10.000	11.700	(19)	44.600
CLOCHARD Agathe	11.400	11.400	10.366		(68)	33.166
FIAT Marine		11.700	9.400	11.500	(75)	32.600
ESPIAU Caroline	11.100			11.800	(93)	22.900
8 LES MOUETTES DE BELLEGARDE						
FRA BELLEGARDE S/VALSERINE	32.932	35.433	33.766	34.450		136.581
CHILLIER Emilie	11.166	12.000	<u>12.100</u>	11.700	(3)	46.966
MORTIER Lara	10.666	<u>12.533</u>	11.900	11.800	(4)	46.899
NAMBOTIN Marjorie	11.100	10.900	9.766	10.950	(38)	42.716
9 LA JEUNE FRANCE DE VILLEURBANNE						
FRA VILLEURBANNE	34.732	33.366	33.532	34.100		135.730
DURAND Blandine	11.633	11.233	11.966	11.550	(6)	46.382
TEMPER Emma	11.466	10.033	11.400	11.450	(22)	44.349
CHERMETTI Ismahane	11.533		9.366	11.100	(83)	31.999
CORONA Marie		11.000	10.166	10.050	(88)	31.216
MOSTEFAOUI Sarah	11.566	11.133			(97)	22.699
10 AMICALE LAIQUE JEUNES FILLES DE ROANNE						
FRA ROANNE	32.466	35.966	32.799	34.350		135.581
CHATRE Delphine	10.833	11.800	10.966	11.700	(13)	45.299
BLANCHARD Camille	11.033	12.000	9.900	11.400	(23)	44.333
LAVENIR Elsa		10.766	11.833	11.250	(62)	33.849
CHATRE Celine	9.933	12.166	10.000		(79)	32.099
LE PORT Coraline	10.600			10.250	(101)	20.850
11 AMICALE CLUB						
FRA SEYSSINET	32.932	34.398	32.898	34.300		134.528
ROSE PICOT Léana	10.900	11.566	10.966	11.600	(17)	45.032
MOLOTOALA Johanna	11.366	11.266	10.666	11.250	(20)	44.548
GAUTHIER Pauline	10.666	9.733	11.266	11.450	(35)	43.115
ROZE Agnes	10.666		10.200	11.250	(78)	32.116
PHAM MY Linh		11.566			(104)	11.566
12 LES ENFANTS DU DEVOIR						
FRA OYONNAX	33.166	33.299	34.598	32.800		133.863
WEINGARTEN Lou	11.600	10.900	11.866	11.500	(10)	45.866
ODOBEZ Estelle	10.566	11.333	11.066	10.750	(29)	43.715
DANIELLE Mélissa	10.766	10.366	11.666	10.550	(32)	43.348
DE BARROS Noemie	10.800	11.066	9.466	10.350	(47)	41.682

souligné = meilleur total

_GENEQU_GAF.RPT du 29/05/2010 - 5.3.000 LOCAL - mono -

validé le samedi 29 mai 2010 à 14:55 - 2/4

Palmarès détaillé des équipes / Full team results

BOURG EN BRESSE

CHAMPIONNAT REGIONAL DIR

29/05/2010 au 30/05/2010

Fédération Française
de Gymnastique





R0081110.17409.QU

JURY A ET B

1110

DIR - FEDERALE ZONE - Toutes Catégories

QUALIFICATIONS

Club / Association Ville / Town					Pen.	Total Score
13 ASSOCIATION SPORTIVE FONTAINE						Equipe 2
FRA FONTAINE	33.265	34.566	31.899	33.750		133.480
FRANCE Marion	10.900	11.133	10.066	10.950	(36)	43.049
HOARAU Mathilde	11.166	11.466		11.300	(60)	33.932
GUEZZALE Nisrine	11.066		10.833	11.500	(65)	33.399
GAUCHER Julie		11.400	11.000	10.700	(69)	33.100
MESONARO Camille	11.033	11.700	9.666		(77)	32.399
14 LA FRANCAISE DE FONTAINES						
FRA FONTAINES S/SAONE	32.533	33.466	32.966	33.750		132.715
STEPHAN Anne	10.900	11.233	11.000	11.850	(18)	44.983
BEN HADID Léa	10.833	10.300	10.733	10.750	(40)	42.616
GIARD Marie		11.033	11.233	11.150	(64)	33.416
LANCIN Laura	10.666	11.200		9.300	(89)	31.166
BALME Romane	10.800		10.400		(100)	21.200
15 LA GEXOISE						
FRA GEX	33.465	32.066	31.765	35.100		132.396
GILLET Jessica	11.666	10.300	11.333	11.750	(16)	45.049
MOREL Aline	10.766	11.400	10.366	11.500	(25)	44.032
BODENNE Eva	11.033	10.233	9.600	11.850	(39)	42.716
CHAPON Elodie	10.533	10.366	10.066	11.200	(43)	42.165
16 UNION SPORTIVE MONT BLANC PASSY						
FRA PASSY	32.932	32.265	31.033	35.450		131.680
BUZZOLINI Claire	10.966	10.533	9.533	12.100	(34)	43.132
VALENCON Dana	9.966	11.166	10.200	11.200	(41)	42.532
PIERSON Krysse	10.900	4.666	10.400	12.050	(51)	38.016
CHAMBAULT Zoe			10.433	11.300	(98)	21.733
LIGOUZAT Eva	11.066	10.566			(99)	21.632
17 LA SEREINE DE MONTLUEL						Equipe 2
FRA MONTLUEL	32.399	33.366	30.866	34.650		131.281
VIGNE Laetitia	10.533	9.133	9.633	11.500	(48)	40.799
BERLIERE Camille	10.866	10.933		11.600	(66)	33.399
DURY Coralie		11.533	9.900	11.550	(70)	32.983
ROCHE Anaïs	10.466	10.900	11.333		(74)	32.699
JANVIER Lucille	11.000		9.600	11.450	(82)	32.050
18 ACRO'GYM OZON						Equipe 2
FRA ST SYMPHORIEN D'OZON	33.199	32.000	31.466	34.550		131.215
DE BARROS Sophie	11.233	11.000	11.166	11.700	(14)	45.099
DARBEL Justine	11.400		9.166	11.500	(81)	32.066
MONTOYA Claire	10.400	10.800	10.300		(85)	31.500
OLIVIER Chloé	10.566	9.533		11.350	(86)	31.449
TERRASSE Joanna		10.200	10.000	10.450	(91)	30.650

souligné = meilleur total

_GENEQU_GAF.RPT du 29/05/2010 - 5.3.000 LOCAL - mono -

validé le samedi 29 mai 2010 à 14:55 - 3/4

Palmarès détaillé des équipes / Full team results

BOURG EN BRESSE

CHAMPIONNAT REGIONAL DIR

29/05/2010 au 30/05/2010

Fédération Française
de Gymnastique





R0081110.17409.QU

JURY A ET B

1110

DIR - FEDERALE ZONE - Toutes Catégories

QUALIFICATIONS

Club / Association Ville / Town					Pen.	Total Score
19 UNION GYMNIQUE AIX LES BAINS						
FRA AIX LES BAINS	32.966	34.232	30.699	33.250		131.147
JOLLIVET Eileen	11.300	11.933	11.066	11.050	(12)	45.349
CLAVEL RAVAILLE Floriane	11.433	11.466	9.633	11.300	(27)	43.832
RATEL Virginie	10.166	10.633	10.000	10.900	(46)	41.699
RATEL Agathe	10.233	10.833	8.566	9.500	(49)	39.132
20 UNION SPORTIVE CRESTOISE						
FRA CREST	32.800	32.899	30.198	34.800		130.697
LODIER Chloé	10.900	10.966	9.266	11.600	(37)	42.732
BARNIER Célie	10.700	10.833	9.266	11.250	(44)	42.049
JOUVET Manon	11.200		11.166	11.500	(61)	33.866
CLEMENTE Emeline	10.366	10.533	9.766		(90)	30.665
BARON Maëlle		11.100		11.700	(95)	22.800
21 AVANT GARDE						
FRA ALBERTVILLE	31.766	32.332	30.766	35.150		130.014
MANGANONI Fanny	11.033	10.833	10.066	11.800	(28)	43.732
BERMOND Mégane	10.333	11.066	10.300	10.700	(42)	42.399
STAVRIDIS Deborah	10.400	10.433		12.000	(72)	32.833
VALAZ Marine		10.333	10.400	11.350	(80)	32.083
JOLY Chloé	10.333		9.400		(103)	19.733
22 GYM CLUB DU GENEVOIS						
FRA ST JULIEN EN GENEVOIS	32.866	32.599	28.733	32.100		126.298
CASSADOU Ambre	10.933	10.733	9.533	10.500	(45)	41.699
ROSA Jennifer	10.466	10.700	8.500	9.450	(50)	39.116
FRICOT Marine	11.400	10.866		10.250	(76)	32.516
BERTRAND Perrine	10.533	11.000	9.900		(87)	31.433
VIALLETELLE Caroline			9.300	11.350	(102)	20.650

souligné = meilleur total

_GENEQU_GAF.RPT du 29/05/2010 - 5.3.000 LOCAL - mono -

validé le samedi 29 mai 2010 à 14:55 - 4/4