

Palmarès détaillé des équipes / Full team results

BOURG EN BRESSE

CHAMPIONNAT REGIONAL DIR

29/05/2010 au 30/05/2010

Fédération Française
de Gymnastique





R0081111.18200.QU

JURY A ET B

1111

DIR FILIERE B - FEDERALE ZONE - Toutes C

QUALIFICATIONS

Club / Association Ville / Town					Pen.	Total Score
1 LA SEREINE DE ST ANDRE DE CORCY						
FRA ST ANDRE DE CORCY	35.150	34.366	31.499	33.832		134.847
MICHELARD Manon	11.800	<u>11.666</u>	11.133	11.233	(2)	45.832
LABRANCHE Camille	11.400	11.600	10.033	11.333	(8)	44.366
VIEUX Mallaury	11.950	11.100	10.333	10.866	(10)	44.249
BATTISTA Matty	10.850	10.566	8.733	11.266	(33)	41.415
2 DETENTE ET LOISIRS DE VIRIAT						
FRA VIRIAT	34.550	32.133	32.366	35.166		134.215
BERTHENET Chloe	12.000	11.200	9.300	12.233	(6)	44.733
DALY Anais	10.900	10.833	11.366	11.533	(7)	44.632
MAYER Pauline	11.650	10.100	11.100	11.400	(9)	44.250
TIPALDI Mariette	10.300		9.900	10.766	(75)	30.966
3 ENTENTE GYMNIQUE SAVIGNEUX MONTBRISON						
FRA MONTBRISON	33.350	31.433	33.399	34.199		132.381
DECOMBE Marion	10.950	10.700	11.066	11.333	(11)	44.049
CHAIZE Justine	10.800	11.133	<u>11.933</u>		(68)	33.866
FAVERJON Ophélie	11.350		10.400	11.500	(69)	33.250
MASSET Lucie	11.050	9.000		11.366	(74)	31.416
DUSSUPT Elise		9.600	9.466	11.200	(77)	30.266
4 GROUPEMENT SPORTIF FEMININ DE BELLEY						
FRA BELLEY	33.850	32.566	30.966	34.066		131.448
NELVA Caroline	12.000	11.466	11.100	11.500	(1)	<u>46.066</u>
PERRAUD Alison	11.250	10.400	9.866	11.133	(25)	42.649
VUILLEMIN Vanille		10.700	9.566	11.433	(73)	31.699
PHILIPPON Faustine	10.050	4.100	10.000		(85)	24.150
REUBRECHT Eline	10.600			10.533	(87)	21.133
5 JEUNE FRANCE BOURGOIN JALLIEU						
FRA BOURGOIN JALLIEU	34.100	30.066	32.932	33.299		130.397
GOYET Axelle	11.550	9.400	11.666	11.333	(14)	43.949
CUENOT Manon	10.950	11.000	10.833	10.833	(16)	43.616
GODEFROY Chloe	11.600	9.266	10.300	10.433	(32)	41.599
BOURGEON Camille	9.900	9.666	10.433	11.133	(37)	41.132
6 ALLOBROGE ANNECY						
FRA ANNECY	31.450	32.432	29.499	35.999		129.380
ULRICI Sandra	10.750	10.733	11.200	<u>12.266</u>	(5)	44.949
GONARD Karen	10.750	10.766	9.733	11.533	(24)	42.782
GIRARDIER Marion		10.933	8.566	12.200	(72)	31.699
BEVILLARD Elodie	9.950			9.533	(88)	19.483
FINETTI Juliette	9.750		7.700		(92)	17.450

souligné = meilleur total

_GENEQU_GAF.RPT du 29/05/2010 - 5.3.000 LOCAL - mono -

validé le samedi 29 mai 2010 à 14:56 - 1/4

Palmarès détaillé des équipes / Full team results

BOURG EN BRESSE

CHAMPIONNAT REGIONAL DIR

29/05/2010 au 30/05/2010

Fédération Française
de Gymnastique





R0081111.18200.QU

JURY A ET B

1111

DIR FILIERE B - FEDERALE ZONE - Toutes C

QUALIFICATIONS

Club / Association Ville / Town					Pen.	Total Score
7 UNION GYMNIQUE MONTELIMAR						
FRA MONTELIMAR	33.650	32.799	31.032	31.366		128.847
PERIVOLAS Marion	10.850	11.466	10.966	10.733	(13)	44.015
ASSOUANE Charlotte	11.350	9.833	9.800	10.833	(30)	41.816
ALLARD Charline	11.250	10.433	10.266	9.800	(31)	41.749
MAZOUZ Karine	11.050	10.900	8.333	9.600	(48)	39.883
8 ETOILE DE MONTAUD						
FRA ST ETIENNE	33.350	32.499	30.232	32.766		128.847
LAURENSON Maelle	10.900	10.800	11.233	11.100	(12)	44.033
VIAL Pauline	11.900	10.933	9.766	11.100	(15)	43.699
PLA Laureen	10.550	10.766		10.566	(71)	31.882
REMONTET Agathe		10.633	9.133	10.300	(79)	30.066
NOGIER Justine	10.200		9.233		(89)	19.433
9 FIRMINY GYM						
FRA FIRMINY	32.650	27.032	33.132	33.832		126.646
MOURIER Marie anais	11.300	10.900	11.466	12.000	(3)	45.666
BOURGEOIS Mathilde	10.650	8.666	11.566	10.166	(38)	41.048
EXBRAYAT Emilie	10.700	7.466	9.666	9.533	(60)	37.365
JOUBE Amandine	10.500		10.100	11.666	(70)	32.266
10 LA SEREINE DE MONTLUEL						
FRA MONTLUEL	33.550	30.399	30.199	32.465		126.613
CLAVIER Sophie	11.400	10.533	9.766	11.566	(21)	43.265
STEVENON Gaëlle	11.600	10.366	10.133	10.066	(27)	42.165
VANPOULLE Maud	10.550	9.033	10.300	10.833	(40)	40.716
STEVENON Elodie	9.450	9.500	9.500	9.800	(57)	38.250
11 L'ETENDARD DE LA TALAUDIÈRE						
FRA LA TALAUDIÈRE	34.900	29.466	31.133	30.033		125.532
MORETON Charline	<u>12.250</u>	10.000	10.533	10.800	(18)	43.583
COIGNET Eléonore	11.500	9.933	10.500	8.933	(39)	40.866
BENNABBES Farah	11.150		9.000	10.300	(76)	30.450
BOUGET Emma	10.500	9.533	10.100		(78)	30.133
12 LA JEUNE FRANCE DE VILLEURBANNE						Equipe 2
FRA VILLEURBANNE	35.150	31.166	26.232	32.832		125.380
MOSTEFAOUI Sabrina	11.850	10.166	8.533	11.466	(28)	42.015
BREST Anais	11.250	10.000	8.933	11.100	(34)	41.283
BENCHABANE Yamina		9.433	8.766	10.266	(82)	28.465
BALLANDRAS Maud	12.050	11.000			(86)	23.050

souligné = meilleur total

_GENEQU_GAF.RPT du 29/05/2010 - 5.3.000 LOCAL - mono -

validé le samedi 29 mai 2010 à 14:56 - 2/4

Palmarès détaillé des équipes / Full team results

BOURG EN BRESSE

CHAMPIONNAT REGIONAL DIR

29/05/2010 au 30/05/2010

Fédération Française
de Gymnastique





R0081111.18200.QU

JURY A ET B

1111

DIR FILIERE B - FEDERALE ZONE - Toutes C

QUALIFICATIONS

Club / Association Ville / Town					Pen.	Total Score
13 ASSOCIATION SPORTIVE AIME						
FRA AIME	33.650	29.299	31.166	31.199		125.314
BERARD Laura	11.200	10.733	11.933	11.400	(4)	45.266
ETIENNE Laura	11.650	9.566	8.133	10.633	(46)	39.982
LUTZ Marion	10.800	9.000	9.500	9.066	(56)	38.366
SIMON Audrey	10.400	8.833	9.733	9.166	(58)	38.132
14 AVANT GARDE GYMNIQUE VIZILLE						
FRA VIZILLE	33.200	30.433	29.066	32.499		125.198
BOLLINI Aurélie	11.950	10.100	10.100	11.233	(20)	43.383
HARMANT Zoé	10.050	10.700	9.900	10.500	(36)	41.150
PILLET- AUBRY Segolene	11.200	9.633	9.066	10.766	(42)	40.665
HARMANT Carla	9.500		8.800	9.333	(83)	27.633
15 AMICALE LAIQUE JULES FERRY						
FRA AMBERIEU EN BUGEY	32.100	31.899	27.365	33.665		125.029
ROBIN Anais	10.800	10.733	9.966	11.333	(23)	42.832
MURARI Laura	10.500	11.166	7.866	10.966	(44)	40.498
COULET Mathilde	10.800	10.000	8.333	10.600	(50)	39.733
VIAUD Perrine	10.300	4.200	9.066	11.366	(65)	34.932
16 AVANT GARDE GYMNIQUE VIZILLE						Equipe 2
FRA VIZILLE	32.600	29.299	31.299	31.399		124.597
WETTERWALD Louise	10.550	10.633	11.300	11.133	(17)	43.616
GRAND CLEMENT..... Lena	10.900	9.400	9.933	10.133	(45)	40.366
COMBE Maud	10.450	9.266	9.833	10.133	(52)	39.682
MERLE Sonia	11.150		10.066	8.833	(80)	30.049
17 L'ELAN						
FRA LYON	33.400	29.765	31.700	28.766		123.631
RIVIER Charlotte	11.800	10.033	10.700	10.533	(22)	43.066
MENU Maryse	10.600	10.066	10.100	9.133	(47)	39.899
LAVIRON Mélanie	10.750	9.600	10.900	8.400	(53)	39.650
LAJOUX Valentine	10.850	9.666	10.000	9.100	(54)	39.616
18 AMICALE CLUB						Equipe 2
FRA SEYSSINET	29.900	27.932	31.932	32.666		122.430
OCCHINO Mathilde	9.200	10.266	11.200	11.300	(29)	41.966
SAVOCA Salome	10.300	8.800	8.500	9.733	(61)	37.333
COURCELLE Lea	10.400	4.100	10.166	10.533	(64)	35.199
PROVOST Blandine		8.866	10.566		(90)	19.432
DEVRIEUX Julia	7.700			10.833	(91)	18.533

souligné = meilleur total

_GENEQU_GAF.RPT du 29/05/2010 - 5.3.000 LOCAL - mono -

validé le samedi 29 mai 2010 à 14:56 - 3/4

Palmarès détaillé des équipes / Full team results

BOURG EN BRESSE

CHAMPIONNAT REGIONAL DIR

29/05/2010 au 30/05/2010

Fédération Française
de Gymnastique





R0081111.18200.QU

JURY A ET B

1111

DIR FILIERE B - FEDERALE ZONE - Toutes C

QUALIFICATIONS

Club / Association Ville / Town					Pen.	Total Score
19 ASSOCIATION GYMNIQUE DE L'ARVE						
FRA MARIGNIER	33.600	26.633	29.666	32.200		122.099
PALUMBO Lou	11.650	10.100	9.700	9.800	(35)	41.250
TEYCHENE Louise	10.900	8.333	9.666	10.800	(51)	39.699
BETEMS Justine	10.050	8.200	6.833	10.800	(63)	35.883
JEAN Marion	11.050	2.366	10.300	10.600	(66)	34.316
20 GYMNASSE MUNICIPAL DE ST VALLIER						
FRA ST VALLIER	32.300	26.665	29.899	32.899		121.763
REAT Manon	10.550	10.133	10.266	11.233	(26)	42.182
SOTON Noémie	10.850	8.466	10.000	11.333	(43)	40.649
DUPUIS Charlène	10.900	8.066	9.633	10.333	(55)	38.932
21 ALLIANCE ROCHETTOISE						
FRA LA ROCHETTE	34.050	23.566	32.298	30.500		120.414
BERGER Léa	11.450	9.900	11.866	10.300	(19)	43.516
CLERC Estelle	10.850	9.266	9.566	10.100	(49)	39.782
GALERA Coline	11.500	4.400	10.866	9.266	(62)	36.032
JACOB Justine	11.100	4.300	8.366	10.100	(67)	33.866
22 ANNONEENNE						Equipe 2
FRA ANNONAY	32.850	28.665	25.199	31.632		118.346
FABREGOUL Marine	10.600	10.133	9.733	10.200	(41)	40.666
SERRES Anne	10.600	9.266	6.566	11.266	(59)	37.698
COLIGNON Fanny	11.650	9.266	7.833		(81)	28.749
FRAYSSE Tiphaine	9.600		7.633	10.166	(84)	27.399
CHEVRIER Mélissa		8.000		8.233	(93)	16.233

souligné = meilleur total

_GENEQU_GAF.RPT du 29/05/2010 - 5.3.000 LOCAL - mono -

validé le samedi 29 mai 2010 à 14:56 - 4/4