

Palmarès détaillé des équipes / Full team results

BOURG EN BRESSE

CHAMPIONNAT REGIONAL DIR

29/05/2010 au 30/05/2010

Fédération Française
de Gymnastique





R0081140.17412.QU

JURY A ET B

1140

DIR - CRITERIUM - Benjamines

QUALIFICATIONS

Club / Association Ville / Town					Pen.	Total Score
1 CLUB GYMNIQUE RILLIEUX						
FRA RILLIEUX LA PAPE	44.750	38.165	40.950	39.700		163.565
HUGON Mathilde	15.100	12.433	<u>14.450</u>	13.300	(2)	55.283
KIRSCH Clementine	14.850	12.766	13.400	13.400	(5)	54.416
BARBARESI Marie	14.800	12.966	12.200	13.000	(9)	52.966
BILLOTET Marilyne	14.150	11.466	13.100	12.600	(26)	51.316
2 AMICALE CLUB						
FRA SEYSSINET	44.300	40.732	39.450	37.800		162.282
CHENEVEZ Nina	14.800	13.333	13.450	12.850	(4)	54.433
PETIT Justine	14.650	10.866	13.000	12.050	(34)	50.566
FATOUX Lola	14.850	13.566	13.000		(52)	41.416
BRELLIER Océane		<u>13.833</u>	11.950	12.900	(58)	38.683
GUGLIELMI Solène	13.900			10.450	(76)	24.350
3 LES MOUETTES DE BELLEGARDE						
FRA BELLEGARDE S/VALSERINE	42.850	37.532	40.600	38.850		159.832
CRETIN Camille	14.750	13.066	13.550	13.100	(3)	54.466
CHAGOT Lauriane	13.350		13.850	12.850	(54)	40.050
BORNARD Marie	13.250	12.000	13.200		(59)	38.450
MILLET Judith	14.750	12.100		11.250	(61)	38.100
JEHAN Chloe		12.366	12.050	12.900	(64)	37.316
4 LA SEREINE DE MONTLUEL						
FRA MONTLUEL	45.000	36.432	39.400	38.950		159.782
SCANDELLA Alix	15.150	13.466	14.350	<u>13.400</u>	(1)	<u>56.366</u>
NOILLET Lou-anne	15.000	11.766	13.250	12.950	(8)	52.966
KARLESKIND Charline	14.850	11.200	11.800	12.600	(36)	50.450
5 INDEPENDANTE STEPHANOISE						
FRA ST ETIENNE	44.150	36.599	40.450	38.200		159.399
BLANC Clarence	14.700	12.033	14.050	12.800	(7)	53.583
DURANTIN Jeanne	14.700	11.900	13.100	12.650	(13)	52.350
BRUN Alice	14.750		13.000	12.700	(53)	40.450
BOUIS Olivia	14.500	12.100	13.300		(55)	39.900
BACHELIER Pauline		12.466		12.700	(72)	25.166
6 LA FRANCAISE DE FONTAINES						
FRA FONTAINES S/SAONE	45.400	35.698	38.650	38.650		158.398
LE CORRE Auriane	<u>15.250</u>	12.266	13.450	13.150	(6)	54.116
GARCIA Lea	15.050	11.466	13.000	12.550	(15)	52.066
BOURGEOIS Léa	14.800	11.966	12.200	12.950	(18)	51.916
BORGNE Noémie	15.100	11.333	11.900	12.250	(33)	50.583

souligné = meilleur total

_GENEQU_GAF.RPT du 30/05/2010 - 5.3.000 LOCAL - mono -

validé le dimanche 30 mai 2010 à 17:04 - 1/3

Palmarès détaillé des équipes / Full team results

BOURG EN BRESSE

CHAMPIONNAT REGIONAL DIR

29/05/2010 au 30/05/2010

Fédération Française
de Gymnastique




R0081140.17412.QU

JURY A ET B

1140

DIR - CRITERIUM - Benjamines

QUALIFICATIONS

Club / Association Ville / Town					Pen.	Total Score
7 SALESIEENNE ANNECY						
FRA ANNECY	44.450	37.466	38.450	37.900		158.266
DARCHES Sandra	15.000	12.333	12.800	12.400	(12)	52.533
GOSSART Clara	14.100	13.000	12.250	12.700	(17)	52.050
SZEWCZYKOWSKI Camille	14.800	11.900	9.750	12.100	(44)	48.550
CRETIN MAINTENAZ Aurelie	14.650			12.800	(68)	27.450
NOBLECOURT Meline		12.133	13.400		(71)	25.533
8 ETOILE SPORTIVE						
FRA THONON	44.200	37.233	38.800	37.700		157.933
MARQUES Camille	14.850	12.100	13.200	11.900	(16)	52.050
MARQUES Lucie	14.650	11.300	12.950	12.900	(19)	51.800
VIEILLARD Telma	14.650	12.433		12.700	(56)	39.783
BEAL Julie		12.700	12.650	12.100	(63)	37.450
MARQUES Marion	14.700		12.150		(69)	26.850
9 ETOILE LA VALETTE						
FRA ST CHAMOND	44.950	34.599	39.000	36.900		155.449
NAULIN Deborah	15.000	11.200	13.200	12.300	(21)	51.700
DANIEL Eva	15.200	11.433	12.550	12.300	(22)	51.483
VIAL Carolane	14.750	11.566	13.250	11.900	(23)	51.466
MATHULIN Noemie	14.750	11.600	11.550	12.300	(39)	50.200
10 L'ETENDARD DE LA TALAUDIÈRE						
FRA LA TALAUDIÈRE	44.800	36.232	36.800	37.600		155.432
MUSY Lou-anna	15.250	11.300	12.200	12.500	(27)	51.250
LACOUR Louise	14.650	12.066	11.700	12.700	(28)	51.116
BENHAMOUDA Jasmine	14.900		11.100	12.400	(60)	38.400
CORREIA Chloé		11.966	12.900	11.400	(66)	36.266
PACROT Manon	14.450	12.200			(70)	26.650
11 ASSOCIATION SPORTIVE FONTAINE						
FRA FONTAINE	42.300	37.266	37.500	37.550		154.616
GIRODON Thalia	14.700	13.466	12.150	12.650	(10)	52.966
MESSINA Célia	14.700	11.633	12.000	12.500	(31)	50.833
VERJUS Laetitia	12.900	12.000	13.350	12.300	(35)	50.550
SAIDI Tamara	12.800	11.800			(73)	24.600
TASCA Léa			12.000	12.400	(75)	24.400
12 UNION GYMNIQUE AIX LES BAINS						
FRA AIX LES BAINS	43.750	36.865	37.150	36.050		153.815
JOLLIVET Iona	15.150	12.566	12.200	12.650	(11)	52.566
MONTIGON Emma	15.100	11.866	13.150	11.200	(25)	51.316
HUGOT Aimée	13.500	12.433	11.800	12.200	(40)	49.933

souligné = meilleur total

_GENEQU_GAF.RPT du 30/05/2010 - 5.3.000 LOCAL - mono -

validé le dimanche 30 mai 2010 à 17:04 - 2/3

Palmarès détaillé des équipes / Full team results

BOURG EN BRESSE

CHAMPIONNAT REGIONAL DIR

29/05/2010 au 30/05/2010

Fédération Française
de Gymnastique





R0081140.17412.QU

JURY A ET B

1140

DIR - CRITERIUM - Benjamines

QUALIFICATIONS

Club / Association Ville / Town					Pen.	Total Score
13 GROUPEMENT SPORTIF FEMININ DE BELLEY						
FRA BELLEY	42.000	37.466	37.500	36.300		153.266
SASTOURNE HALETOU Marine	13.750	13.133	12.650	12.250	(20)	51.783
GHARMAOUI Shaïma	13.350	12.200	12.750	12.050	(37)	50.350
DAMIANS Mathilde	14.900	11.900	12.100		(57)	38.900
PUTHOD Clotilde	13.300		12.000	12.000	(65)	37.300
BARLET Blandine		12.133		11.750	(78)	23.883
14 LES ENFANTS DU DEVOIR						
FRA OYONNAX	43.150	34.966	37.750	37.100		152.966
ANDREY Helena	14.200	11.866	13.150	12.950	(14)	52.166
DRUT Alice	14.250	11.800	12.400	12.250	(32)	50.700
NIOGRET Salomé	14.700	10.800	12.200	11.900	(42)	49.600
TUBERT Margaux	13.200	11.300	11.550	11.150	(48)	47.200
15 AVANT GARDE						
FRA ALBERTVILLE	42.000	36.065	37.300	36.450		151.815
POUGET Juliana	14.750	11.266	12.900	12.550	(24)	51.466
LABAT Maeva	14.200	12.433	12.200	12.050	(30)	50.883
RODRIGUEZ Lea	13.050	10.500	12.200	11.850	(46)	47.600
DUTERTRE Axelle	12.450	12.366	10.650	11.300	(50)	46.766
16 GYM CLUB DU GENEVOIS						
FRA ST JULIEN EN GENEVOIS	42.950	34.898	37.150	36.300		151.298
MOGET Mélanie	14.600	12.166	11.800	12.350	(29)	50.916
QUILLEAU Léa	14.000	10.666	13.550	12.100	(38)	50.316
MILLER Chloé	14.350		11.800	11.700	(62)	37.850
FRICOT Océanne	13.050	10.333	11.750		(67)	35.133
CARNEIRO Loona		12.066		11.850	(77)	23.916
17 NEUVILLE GYM						
FRA NEUVILLE S/SAONE	41.200	34.933	34.850	36.050		147.033
BUTTURIEUX Claire	14.650	11.733	10.900	12.600	(41)	49.883
ARAUD Apolline	13.300	11.700	11.150	11.900	(45)	48.050
BIZEUL Léna	13.250	10.900	11.600	11.350	(49)	47.100
FAURITE Laura	12.250			11.550	(79)	23.800
COTE Auriane		11.500	12.100		(80)	23.600
18 UNION GYMNIQUE						
FRA ROANNE MABLY	43.050	32.266	35.700	33.600		144.616
GRASSO Laura	14.500	10.400	13.050	10.800	(43)	48.750
BOUCHER Méloé	14.300	10.400	11.400	11.250	(47)	47.350
BODET Léa	14.250	10.300	9.700	11.550	(51)	45.800
PELLETIER Agathe	12.950	11.466			(74)	24.416
CAN Hilal			11.250	10.750	(81)	22.000

souligné = meilleur total

_GENEQU_GAF.RPT du 30/05/2010 - 5.3.000 LOCAL - mono -

validé le dimanche 30 mai 2010 à 17:04 - 3/3